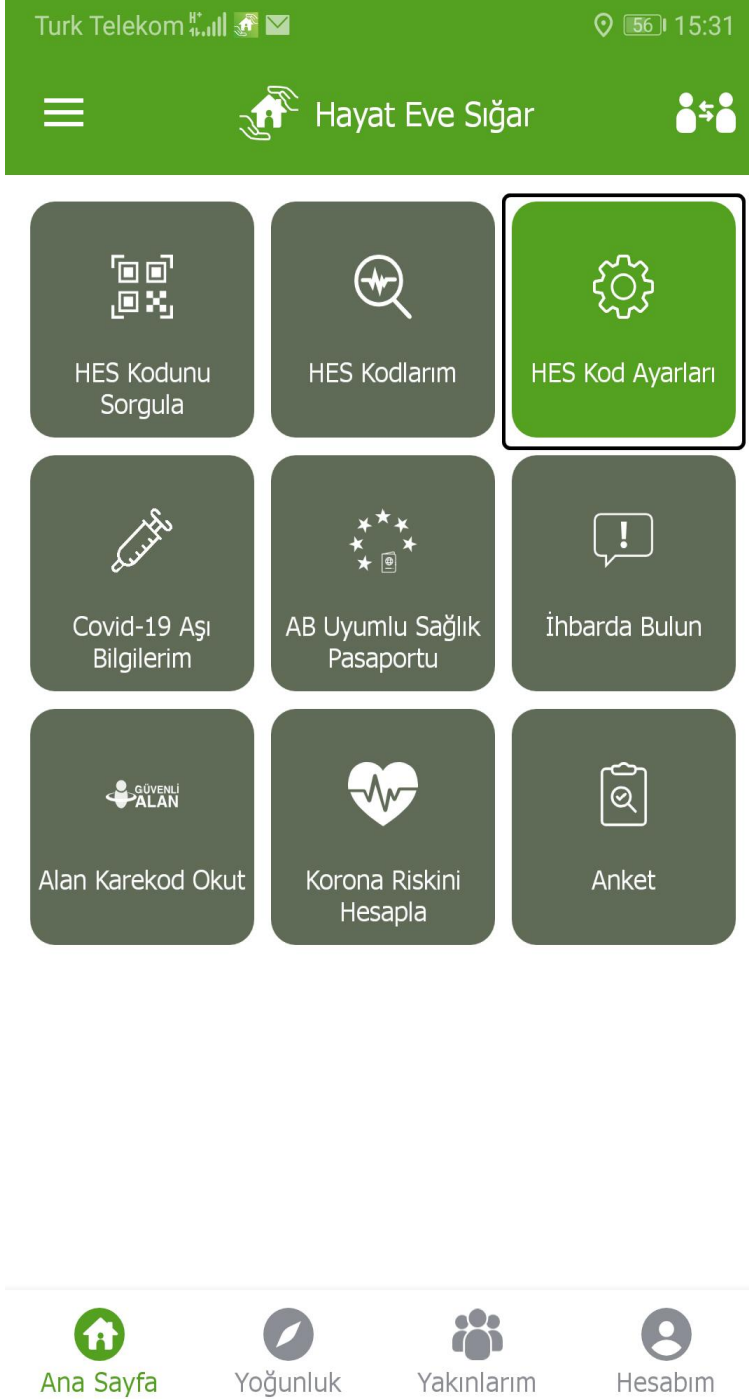


HES Uygulaması Ayarları

Android ve IOS kullanıcıları mobil cihazlarında “Hayat Eve Sığar” uygulamasının güncel versiyonu kurulu olması gereklidir. Aşağıdaki işlemleri yapmadan önce lütfen Hayat Eve Sığar uygulamasını güncelleyiniz.

- Hayat Eve Sığar uygulamasından “Hes Kod Ayarları” butonuna tıklayın.




- Açılan ekrandaki tüm kapalı halde bulunan izinleri açık hale getirin ve KAYDET butonuna tıklayın.

Türk Telekom 5G 15:31


← Hayat Eve Sığar

BENİM İÇİN ÇOCUKLARIM İÇİN


HES kodlarınız sorgulandığında görüntülenmesini istediğiniz bilgileri aşağıdaki ayarlar yardımıyla yönetebilirsiniz.

 Risk Durumu


HES kodlarınızda riskli/risksiz durum bilgisinin görüntülenmesi sağlanır.

 Aşı Durumu

Covid-19 aşınızın uygulanması gereken tüm dozlarını yaptırdıysanız bu bilginin HES kodlarınızda görüntülenmesine izin verebilirsiniz.

 Hastalık Durumu

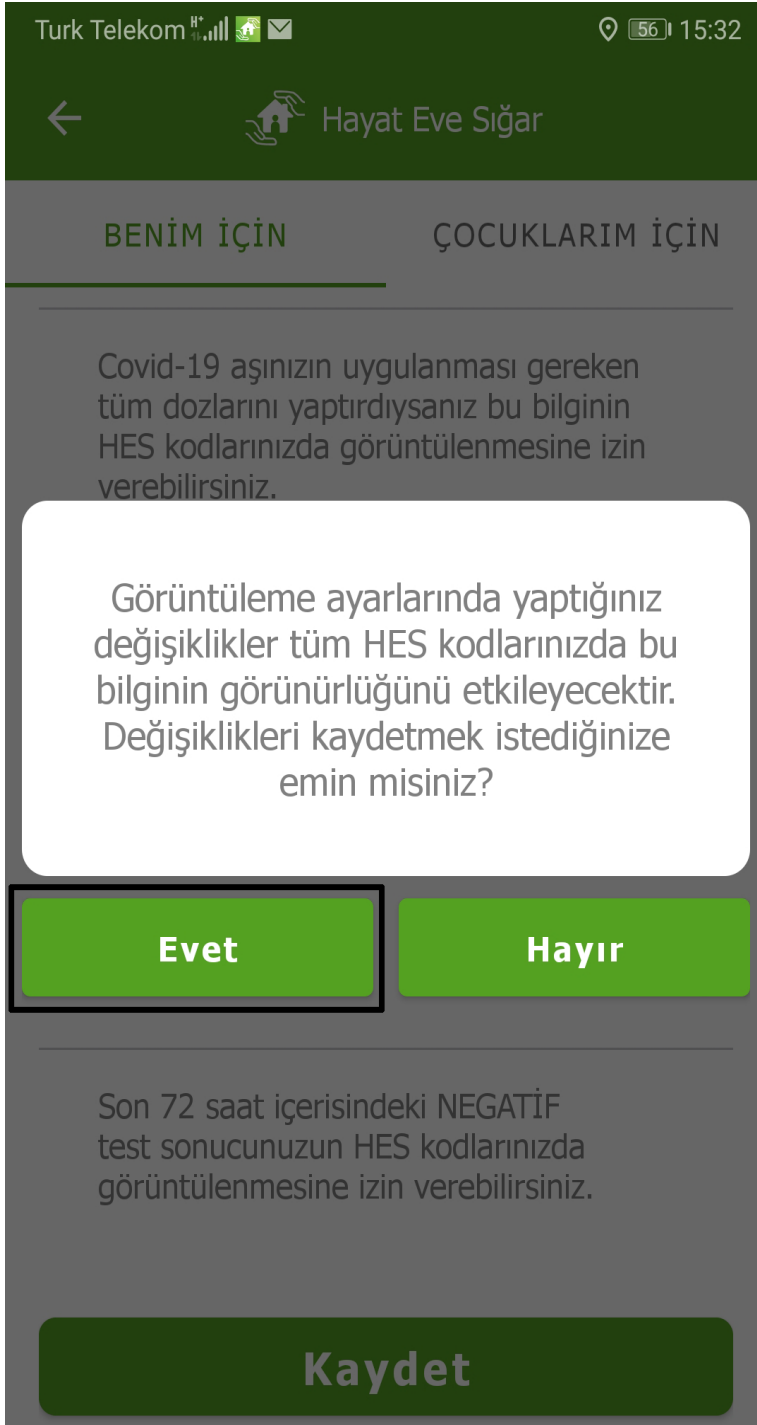
Son 6 ay içerisinde Covid-19 hastalığını geçirmeniz durumunda bu bilginin HES Kodlarınızda görüntülenmesine izin verebilirsiniz.

 Test Durumu

Son 72 saat içerisindeki NEGATİF test sonucunuzun HES kodlarınızda görüntülenmesine izin verebilirsiniz.

Kaydet

- **Gerekli onayın yapılabilmesi için “EVET” butonuna tıklayın.**



Not: Gerekli işlemler yapılamıyor ise Mobil cihazınızdan “Hayat Eve Sığar/HES” uygulaması kaldırılıp tekrar yüklenmeli ve işlemler yapılmalıdır.